
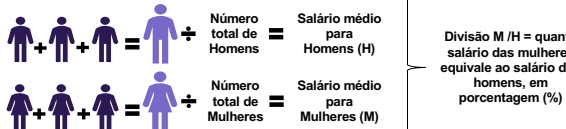


Relatório de Transparência e Igualdade Salarial de Mulheres e Homens - 1º Semestre 2024

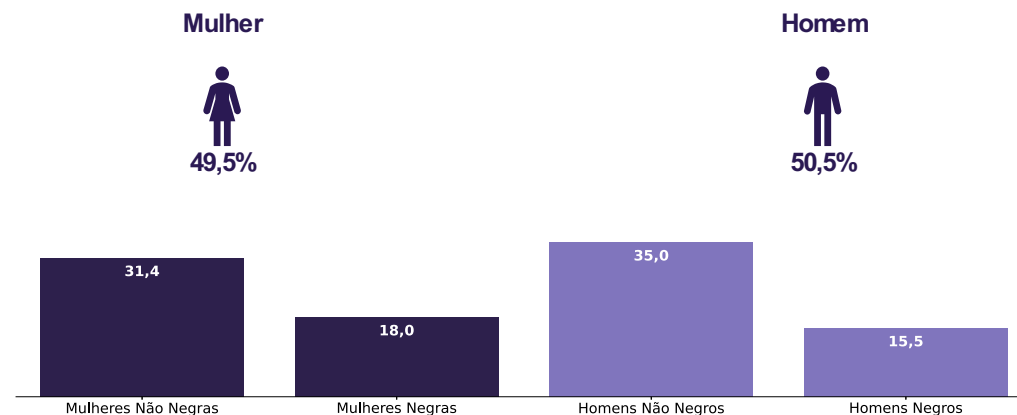
CNPJ: 10830108000165

Diferenças de salários entre mulheres e homens: O salário mediano das mulheres equivale a 79,4% do recebido pelos homens. Já o salário médio equivalia a 69,1%

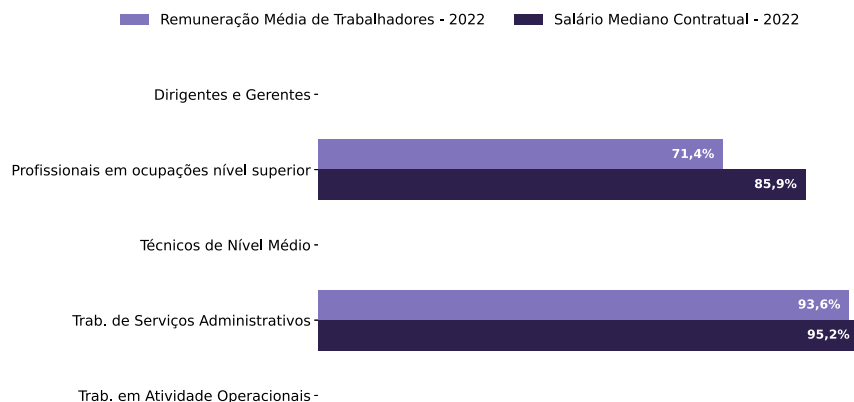
Indicador	Definição	Razão M/H
Salário Contratual Mediano (não pago) – 2022	Salário mediano para Mulheres (M) Salário mediano para Homens (H) Divisão M / H = quanto salário das mulheres equivale ao salário dos homens, em % 	79,4%
Remuneração Média (inclui descontos e acréscimos) – 2022	Número total de Homens = Salário médio para Homens (H) Número total de Mulheres = Salário médio para Mulheres (M) Divisão M / H = quanto salário das mulheres equivale ao salário dos homens, em porcentagem (%) 	69,1%

Elementos que podem explicar as diferenças verificadas:

a) Composição do total de empregados por sexo e etnia e raça



Por grande grupo de ocupação, a diferença (%) do salário das mulheres em comparação aos homens, aparece quando for maior ou menor que 100:



Para cada grupo de ocupação que não apresenta cálculo da diferença, para salário de contratação ou para remuneração média, pode ter ocorrido um dos seis motivos: (1) por ter menos de três mulheres; (2) por ter menos de três homens; (3) por não ter mulheres; (4) por não ter homens; (5) por não ter três homens nem três mulheres naquele grupo ocupacional; (6) por não ter nem homens nem mulheres naquele grupo ocupacional.


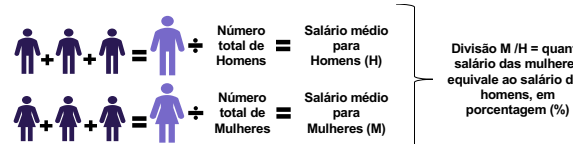
b) Critérios de remuneração e ações para garantir diversidade

Critérios remuneratórios	1º Sem 2024
Plano de Cargos e Salários ou Plano de Carreira	☒
Cumprir metas de produção	☒
Disponibilidade para horas extras, reuniões com clientes e viagens	☒
Disponibilidade de pessoa em ocupações específicas	
Tempo de experiência profissional	☒
Capacidade de trabalho em equipe	☒
Proatividade, desenvolvimento de ideias e sugestões	☒
Ações para aumentar a diversidade	1º Sem 2024
Ações de apoio a compartilhamento de obrigações familiares para ambos os sexos	☒☒☒☒☒
Políticas de contratação de mulheres (negras, com deficiência, em situação de violência, chefes de família, LGBTQIA+)	☒☒☒☒☒
Políticas de promoção de mulheres para cargos de direção e gerência	

Relatório de Transparência e Igualdade Salarial de Mulheres e Homens - 1º Semestre 2024

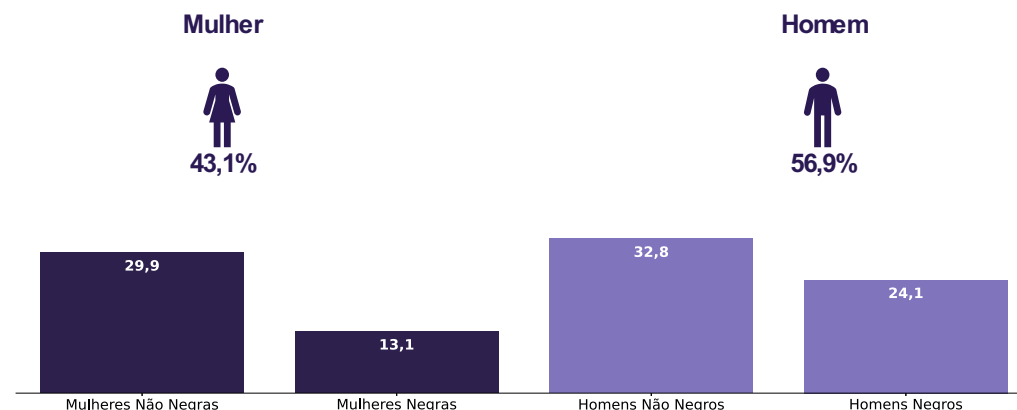
CNPJ: 13045248000110

Diferenças de salários entre mulheres e homens: O salário mediano das mulheres equivale a 100,0% do recebido pelos homens. Já o salário médio equivalia a 98,1%

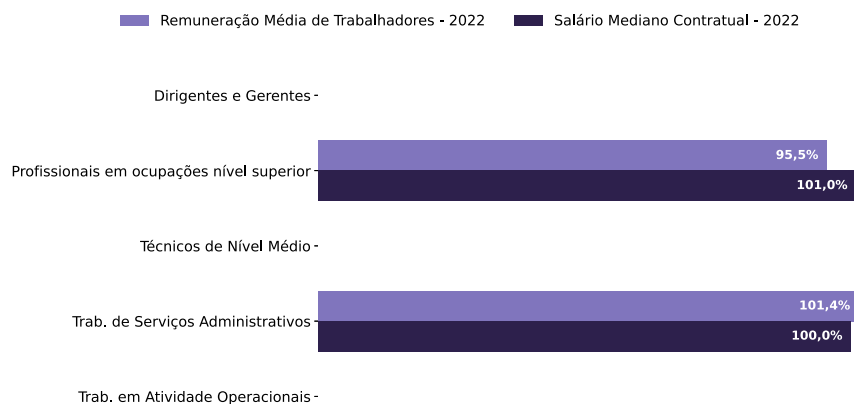
Indicador	Definição	Razão M/H
Salário Contratual Mediano (não pago) – 2022	Salário mediano para Mulheres (M) Salário mediano para Homens (H)  Divisão M/H = quanto salário das mulheres equivale ao salário dos homens, em %	100,0%
Remuneração Média (inclui descontos e acréscimos) – 2022	 Divisão M/H = quanto salário das mulheres equivale ao salário dos homens, em porcentagem (%)	98,1%

Elementos que podem explicar as diferenças verificadas:

a) Composição do total de empregados por sexo e etnia e raça



Por grande grupo de ocupação, a diferença (%) do salário das mulheres em comparação aos homens, aparece quando for maior ou menor que 100:



b) Critérios de remuneração e ações para garantir diversidade

Critérios remuneratórios	1º Sem 2024
Plano de Cargos e Salários ou Plano de Carreira	
Cumprir metas de produção	
Disponibilidade para horas extras, reuniões com clientes e viagens	
Disponibilidade de pessoa em ocupações específicas	
Tempo de experiência profissional	
Capacidade de trabalho em equipe	
Proatividade, desenvolvimento de ideias e sugestões	
Ações para aumentar a diversidade	1º Sem 2024
Ações de apoio a compartilhamento de obrigações familiares para ambos os sexos	
Políticas de contratação de mulheres (negras, com deficiência, em situação de violência, chefes de família, LGBTQIA+)	
Políticas de promoção de mulheres para cargos de direção e gerência	

Para cada grupo de ocupação que não apresenta cálculo da diferença, para salário de contratação ou para remuneração média, pode ter ocorrido um dos seis motivos: (1) por ter menos de três mulheres; (2) por ter menos de três homens; (3) por não ter mulheres; (4) por não ter homens; (5) por não ter três homens nem três mulheres naquele grupo ocupacional; (6) por não ter nem homens nem mulheres naquele grupo ocupacional.

Relatório de Transparência e Igualdade Salarial de Mulheres e Homens - 1º Semestre 2024

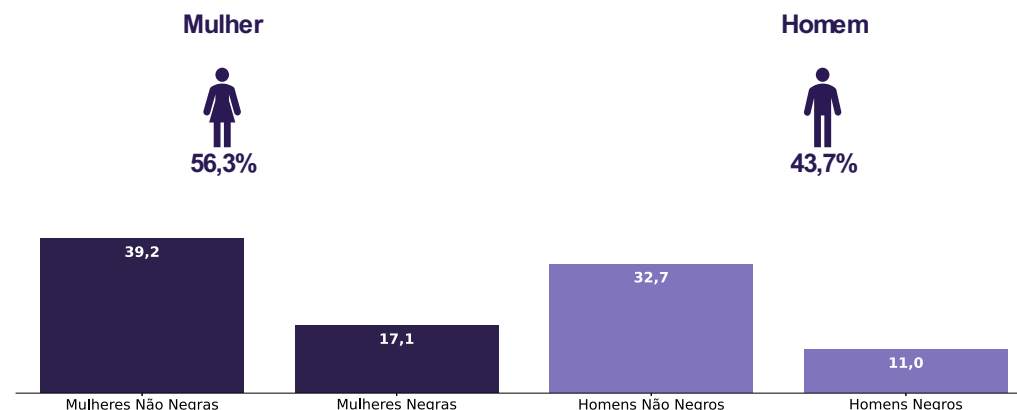
CNPJ: 13418712000177

Diferenças de salários entre mulheres e homens: O salário mediano das mulheres equivale a 83,2% do recebido pelos homens. Já o salário médio equivalia a 71,0%

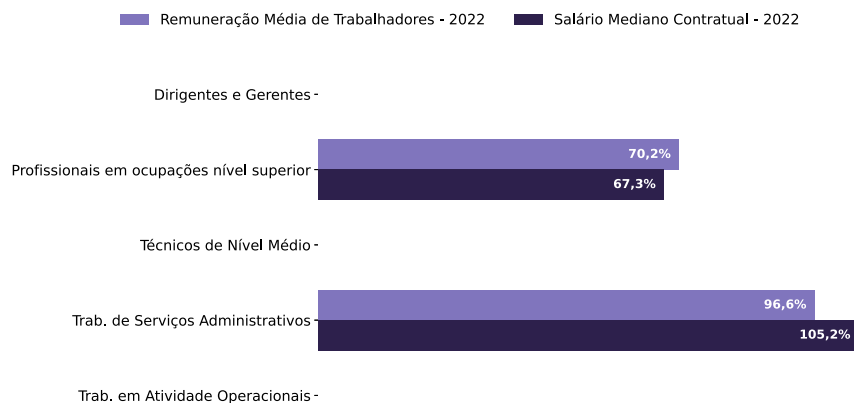
Indicador	Definição	Razao M/H
Salário Contratual Mediano (não pago) – 2022	Salário mediano para Mulheres (M) Salário mediano para Homens (H) Divisão M/H = quanto salário das mulheres equivale ao salário dos homens, em %	83,2%
Remuneração Média (inclui descontos e acréscimos) – 2022	Número total de Homens = Salário médio para Homens (H) Número total de Mulheres = Salário médio para Mulheres (M) Divisão M/H = quanto salário das mulheres equivale ao salário dos homens, em porcentagem (%)	71,0%

Elementos que podem explicar as diferenças verificadas:

a) Composição do total de empregados por sexo e etnia e raça



Por grande grupo de ocupação, a diferença (%) do salário das mulheres em comparação aos homens, aparece quando for maior ou menor que 100:



b) Critérios de remuneração e ações para garantir diversidade

Critérios remuneratórios	1º Sem 2024
Plano de Cargos e Salários ou Plano de Carreira	☑️
Cumprir metas de produção	☑️
Disponibilidade para horas extras, reuniões com clientes e viagens	☑️
Disponibilidade de pessoa em ocupações específicas	☑️
Tempo de experiência profissional	☑️
Capacidade de trabalho em equipe	☑️
Proatividade, desenvolvimento de ideias e sugestões	☑️
Ações para aumentar a diversidade	1º Sem 2024
Ações de apoio a compartilhamento de obrigações familiares para ambos os sexos	☑️
Políticas de contratação de mulheres (negras, com deficiência, em situação de violência, chefes de família, LGBTQIA+)	☑️
Políticas de promoção de mulheres para cargos de direção e gerência	☑️

Para cada grupo de ocupação que não apresenta cálculo da diferença, para salário de contratação ou para remuneração média, pode ter ocorrido um dos seis motivos: (1) por ter menos de três mulheres; (2) por ter menos de três homens; (3) por não ter mulheres; (4) por não ter homens; (5) por não ter três homens nem três mulheres naquele grupo ocupacional; (6) por não ter nem homens nem mulheres naquele grupo ocupacional.

Relatório de Transparência e Igualdade Salarial de Mulheres e Homens - 1º Semestre 2024

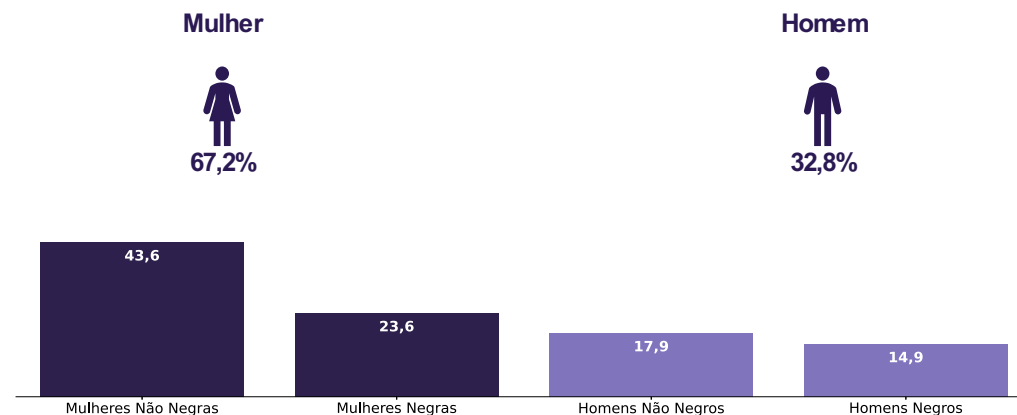
CNPJ: 33255970000197

Diferenças de salários entre mulheres e homens: O salário mediano das mulheres equivale a 87,6% do recebido pelos homens. Já o salário médio equivalia a 83,5%

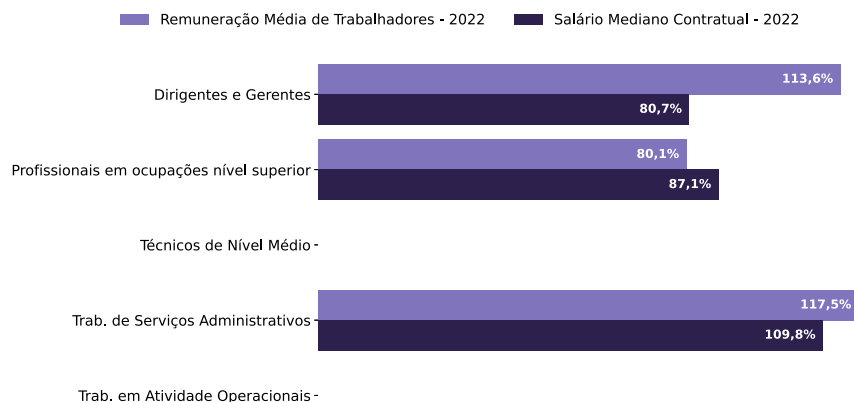
Indicador	Definição	Razão M/H
Salário Contratual Mediano (não pago) – 2022	<p>Salário mediano para Mulheres (M)</p> <p>Salário mediano para Homens (H)</p> <p>Divisão M / H = quanto salário das mulheres equivale ao salário dos homens, em %</p>	87,6%
Remuneração Média (inclui descontos e acréscimos) – 2022	<p>Número total de Homens = Salário médio para Homens (H)</p> <p>Número total de Mulheres = Salário médio para Mulheres (M)</p> <p>Divisão M / H = quanto salário das mulheres equivale ao salário dos homens, em porcentagem (%)</p>	83,5%

Elementos que podem explicar as diferenças verificadas:

a) Composição do total de empregados por sexo e etnia e raça



Por grande grupo de ocupação, a diferença (%) do salário das mulheres em comparação aos homens, aparece quando for maior ou menor que 100:



Para cada grupo de ocupação que não apresenta cálculo da diferença, para salário de contratação ou para remuneração média, pode ter ocorrido um dos seis motivos: (1) por ter menos de três mulheres; (2) por ter menos de três homens; (3) por não ter mulheres; (4) por não ter homens; (5) por não ter três homens nem três mulheres naquele grupo ocupacional; (6) por não ter nem homens nem mulheres naquele grupo ocupacional.

b) Critérios de remuneração e ações para garantir diversidade

Critérios remuneratórios	1º Sem 2024
Plano de Cargos e Salários ou Plano de Carreira	☒
Cumprir metas de produção	☒
Disponibilidade para horas extras, reuniões com clientes e viagens	☒
Disponibilidade de pessoa em ocupações específicas	
Tempo de experiência profissional	☒
Capacidade de trabalho em equipe	☒
Proatividade, desenvolvimento de ideias e sugestões	☒
Ações para aumentar a diversidade	1º Sem 2024
Ações de apoio a compartilhamento de obrigações familiares para ambos os sexos	☒☒☒☒☒
Políticas de contratação de mulheres (negras, com deficiência, em situação de violência, chefes de família, LGBTQIA+)	☒☒☒☒☒
Políticas de promoção de mulheres para cargos de direção e gerência	